

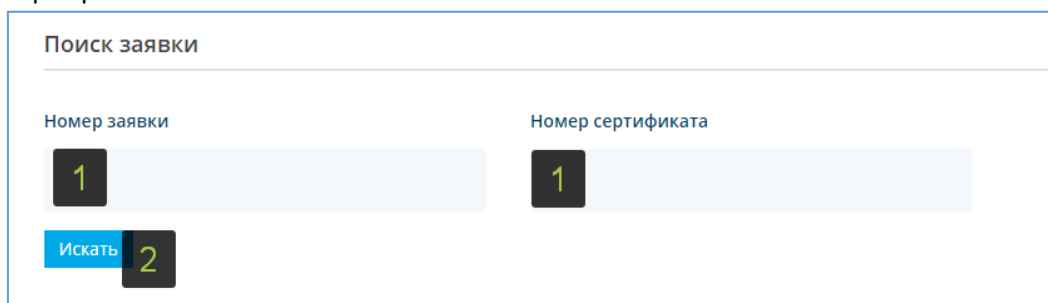
Руководство пользователя АИС «Навигатор дополненного образования» роль «Организация».

Раздел заявки.

В разделе отображены поля для поиска заявок и сертификатов поданных в соответствующий МО. Поиск возможен по номеру заявки или номеру сертификата.

Поиск заявки:

1. Ввести номер заявки или сертификата в соответствующее поле.
2. Нажать на кнопку «Искать».
3. Если сертификат найден, то система автоматически покажет страницу с обработкой сертификата.



The screenshot shows a search interface titled "Поиск заявки". It contains two input fields: "Номер заявки" and "Номер сертификата". Both fields have a small black box with the number "1" inside, indicating where to enter the search criteria. Below the input fields is a blue button labeled "Искать" with a small black box containing the number "2" next to it, indicating where to click to perform the search.

Детальная страница заявки:

Для перехода к детальной странице необходимо нажать кнопку «Подробнее» в списке заявок. На детальной странице представлены элементы управления заявкой и данные из заявки пользователя.

Подтверждение документов.

В данный статус переводится заявка, у которой полученные данные совпадают с данными из полученных документов.

1. Для перевода заявки в статус «Документы подтверждены» требуется проверить соответствие персональных данных пользователя в заявке и документах.
2. Нажать кнопку «Документы получены».
3. Во всплывающем окне нажать кнопку «Подтвердить».

Сертификат — 3 [REDACTED]

Документы получены 2

Заявка №1 [REDACTED], сертификат №3 [REDACTED], статус "В обработке"

Данные ребенка

Фамилия ребенка	Имя ребенка	Отчество ребенка
E [REDACTED]	A [REDACTED]	Al [REDACTED]

Документы

Тип документа	Документ
[REDACTED]	[REDACTED]

Дата рождения	Адрес регистрации
[REDACTED]	[REDACTED]

Активация сертификата.

Активировать сертификаты могут только организации, наделенные этим правом от организатора ведения реестра сертификатов. Если данные права не выданы, то кнопка для активации не будет видна.

1. Нажать кнопку «Подтвердить персональные данные».
2. Во всплывающем окне нажать кнопку «Подтвердить».

Редактирование заявки.

Редактирование заявки применяется для изменения данных в соответствии с документами пользователя.

Редактирование возможно только в статусах «В обработке» и «Документы получены».

1. Нажать кнопку «Редактировать».
2. В появившемся окне изменить данные в соответствии с документами.

Документы получены
Отменить редактирование
Распечатать заявление

Заявка №1030477, сертификат №3301030477, статус "В обработке"

Муниципалитет

Александровский район

Группа сертификата

Дети в возрасте от 5 до 18 лет

Данные ребенка

Фамилия ребенка	Имя ребенка	Отчество ребенка
Ашибков	Алег	Проверкович

Документы

Тип документа	Серия	Номер
Свидетельство о рождении	I-PA	555555

Дата рождения	Адрес регистрации
01.01.2009	Александров

Сохранить
Отменить

3. Во всплывающем окне нажать кнопку «Сохранить».

Распечатать заявление.

Кнопка «Распечатать заявление» активна только для не активированных сертификатов.

1. Нажать кнопку «Распечатать заявление».
2. Над кнопками появится блок со ссылкой на заявление и обработку персональных данных.

НАВИГАТОР
Мероприятия Организации Статьи Подать заявку на сертификат

Главная / Личный кабинет организации / Сертификат — 3301021863

Сертификат — 3301021863

Генерация прошла успешно
[Открыть документы](#)

Документы получены
Распечатать заявление

Заявка №1021863, сертификат №3301021863, статус "В обработке"

Подача заявления на выдачу сертификата за пользователя:

1. Авторизоваться под своим логином на портале АИС «Навигатор дополненного образования».
2. Перейти на страницу «Создание заявки» кликнув на кнопку «Подать заявку на сертификат» в верхнем меню.
3. В зависимости от типа заявителя необходимо выбрать в поле «Тип заявителя» соответствующий пункт.
4. Далее требуется заполнить форму заявки.
Поля обязательные для заполнения отмечены *.

Муниципалитет

Выберите муниципалитет

Информация о заявителе

Тип заявителя

Ребёнок 3

Фамилия * Имя * Отчество

Дата рождения * Мобильный телефон * Электронная почта * 4

Пол *

Выберите пол

5. Если поставить отметку в поле «Создать персональный аккаунт с введенными учетными данными», то будет сгенерирован аккаунт и на электронную почту указанную в поле «Электронная почта» будет отправлено письмо с логином и паролем для доступа к portalу АИС «Навигатор дополненного образования».
6. После отправки формы появится сообщение о удачном или неудачном результате. При удачном создании заявки будут показаны номер заявки, сертификата, а также ссылка на заявление и обработку персональных данных.

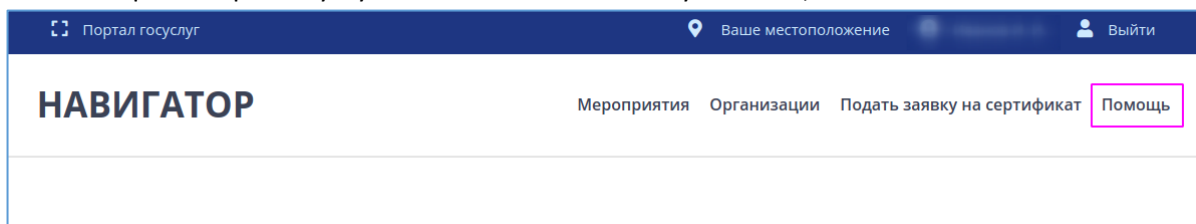
Главная / Создание заявки

Создание заявки

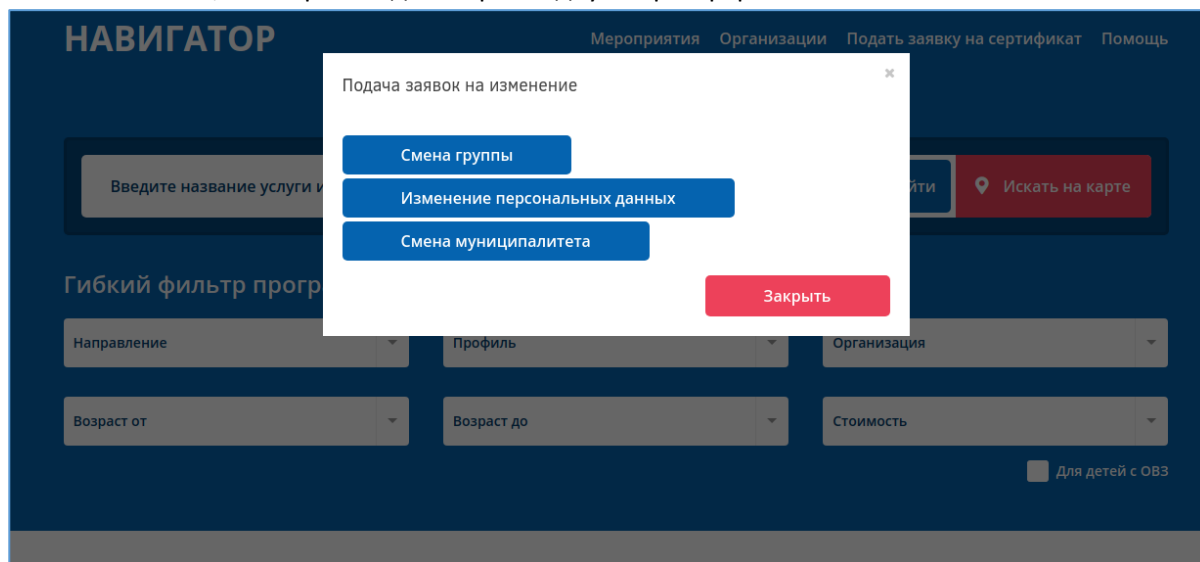
Заявка успешно подана
Номер заявки: 1000034.
Номер сертификата: 9901000034.
[Скачать заявление о предоставлении сертификата дополнительного образования и согласие на обработку персональных данных](#)

Поддача заявки на изменение данных сертификата за пользователя:

1. В верхнем правом углу в меню нажать на кнопку «Помощь»



2. Вылезет окошко, в котором надо выбрать одну из трех форм



3. На одной из этих форм потребуется заполнить все поля, после чего согласиться с правилами сайта и нажать кнопку «Отправить»
4. Пока заявка не подтверждена, создать новую не получится

Подтверждение заявок на изменение

1. Перейти в личный кабинет
2. В поле «Номер сертификата» ввести номер сертификата, для которого необходимо подтвердить заявки на изменение, и нажать кнопку «Искать»
3. После перехода нажать на кнопку «Заявки на изменение» (1) (если кнопки нет, то значит заявки отсутствуют)

Сертификат — 33021

Фамилия:

Имя:

Отчество:

Дата: 09.01.2014

Email:

Заявки на изменение

1

Документы получены

Редактировать

Распечатать заявление

4. В окошке найти нужную заявку и нажать кнопку «Перейти»
5. Если для сертификата имеются заявки на смену муниципалитета и/или группы, а сам сертификат имеет статус «В обработке», то необходимо аннулировать сертификат либо отказать и создать новую заявку на сертификат
6. Проверить данные заявки и нажать кнопку «Подтвердить»

Документ, удостоверяющий личность ребёнка

Тип документа	Серия документа	Номер документа

О заявителе

Заявление подано ребёнком, достигшим возраста четырнадцати лет

Фамилия	Имя	Отчество

Контактная информация заявителя

Номер телефона	Адрес электронной почты

Подтвердить Назад

7. После подтверждения данные сертификата обновятся и кнопка «Подтвердить» станет «Подтверждено». Можно вернуться обратно в сертификат, нажав по кнопке «Назад»

Подтверждено

Назад